


熊本電鉄バス 運行時刻表





道路混雑・天候・路線の状況により、予定時刻に
多少の違いが出る場合がありますので、あらかじめご了承ください。

植木病院・かがやき館前
令和7年10月1日 改正

行 先		Ueki Chushajo 植木駐車場	Destination			
系 統		C4-4/5	Route No.			
経 由			Via			
平日	6		6	Weekdays		
	7		7			
	8		8			
	9	02北	9			
	10	15北	10			
	11		11			
	12		12			
	13		13			
	14	09北	14			
	15		15			
	16	15北	16			
	17		17			
	18		18			
	19		19			
	20		20			
	21		21			
	22		22			
	23		23			
	24		24			
	行 先				Destination	
	系 統				Route No.	
	経 由				Via	
	土曜	6			6	Saturdays
		7			7	
8			8			
9			9			
10			10			
11			11			
12			12			
13			13			
14			14			
15			15			
16			16			
17			17			
18			18			
19			19			
20			20			
21			21			
22			22			
23			23			
24			24			
行 先			Destination			
系 統			Route No.			
経 由			Via			
日祝		6		6	Sundays／Holidays	
		7		7		
	8		8			
	9		9			
	10		10			
	11		11			
	12		12			
	13		13			
	14		14			
	15		15			
	16		16			
	17		17			
	18		18			
	19		19			
	20		20			
	21		21			
	22					
	23					
	24					
	備考		北＝北区役所行 枠内および土日祝はくまでんまるっとバス対象			



スマホで簡単にバスの
現在地 や 接近情報 が
分かるようになりました!

土曜の運行はありません。

日祝の運行はありません。



スマホで簡単にバスの
現在地 や 接近情報 が
分かるようになりました！

 **バスきんくまさん**
～バスロケーションシステム～

