


熊本電鉄バス 運行時刻表

道路混雑・天候・路線の状況により、予定時刻に
多少の違いが出る場合がありますので、あらかじめご了承ください。

清水ヶ丘
令和7年10月1日 改正



行 先		Musashigaoka 武蔵ヶ丘	Izumigaoka・Shimomure 泉ヶ丘・下群	Suginamidai 杉並台	Hikarinomori Sta. 光の森駅	Izumigaoka・Shimomure 泉ヶ丘・下群	Destination	
系 統		C9-3		C9-1/4		C9-2/7	C7-3/5	Route No.
経 由		楡木・楠団地					麻生田小・楠団地	Via
平日	6						6	Weekdays
	7			19楠 53		33	7	
	8			13	53		8	
	9			16 42		31	9	
	10		01	21	51	31武	10	
	11			21	51岩	31	11	
	12			21	51	31	12	
	13		06	21	51岩	31	13	
	14	51		21		31武	14	
	15	54				32武	15	
	16			24	54岩	34	16	
	17				54岩	34武	17	
	18			24	59	34	18	
	19			24		33	19	
	20		02	52		22	20	
	21			52		27	21	
	22			37			22	
	23			37			23	
	24			22深夜(金曜日のみ運行)			24	
行 先		Izumigaoka・Shimomure 泉ヶ丘・下群	Suginamidai 杉並台	Hikarinomori Sta. 光の森駅	Izumigaoka・Shimomure 泉ヶ丘・下群	Destination		
系 統		C9-5		C9-4	C9-2	C7-3/5	Route No.	
経 由		楡木・楠団地				麻生田小・楠団地	Via	
土曜 曜	6						6	Saturdays
	7		26				7	
	8		01			38	8	
	9	40		56			9	
	10		31		56武		10	
	11		31	16	56		11	
	12		31	16	56		12	
	13		31	16	56武		13	
	14		31		56		14	
	15	56	31	16			15	
	16		31		56		16	
	17		33	17	58		17	
	18		33	18	58		18	
	19		18 36				19	
	20		36	11			20	
	21		26		01		21	
	22		26		01		22	
	23		36		01		23	
	24		22深夜				24	
行 先		Izumigaoka・Shimomure 泉ヶ丘・下群	Suginamidai 杉並台	Hikarinomori Sta. 光の森駅	Izumigaoka・Shimomure 泉ヶ丘・下群	Destination		
系 統		C9-5		C9-4	C9-2	C7-3/5	Route No.	
経 由		楡木・楠団地				麻生田小・楠団地	Via	
日 祝	6						6	Sundays／Holidays
	7	40					7	
	8		10		37		8	
	9	30		55			9	
	10		30	55			10	
	11		30		15武		11	
	12		30	55	15		12	
	13	55	30		15武		13	
	14		30	55	15		14	
	15	50			15武		15	
	16		30	55	15		16	
	17		30	55	15武		17	
	18		30				18	
	19		30		05		19	
	20		25		00		20	
	21		50		00		21	
	22		50					
	23							
	24							
備 考		武＝武蔵ヶ丘車庫 止 楠＝楠団地 止 岩＝岩倉台団地 経由 深＝深夜バス (金曜・土曜のみ運行 ※深夜運行の為、運賃倍額)						



スマホで簡単にバスの

現在地 や 接近情報 が

分かるようになりました!





スマホで簡単にバスの
現在地 や 接近情報 が
分かるようになりました!

 **バスきらくまさん**
～バスロケーションシステム～