


熊本電鉄バス 運行時刻表

道路混雑・天候・路線の状況により、予定時刻に
多少の違いが出る場合がありますので、あらかじめご了承ください。

河原町
令和7年10月1日 改正



行 先		Kumamoto Sta. 熊 本 駅	Destination			
系 統		C1・C3・C5・C7・C9・E2	Route No.			
経 由			Via			
平 日	6	36蓮 53	6	Weekdays		
	7	09蓮 35蓮	7			
	8	16蓮 17 24蓮 34蓮 36 55蓮	8			
	9	05蓮 07 17蓮 28 32蓮 35蓮 59蓮	9			
	10	02蓮 21蓮 50蓮 50蓮	10			
	11	00 05蓮 08蓮 28蓮 40蓮 44 49蓮 50	11			
	12	18蓮 49蓮 50蓮	12			
	13	18蓮 26 44 49蓮	13			
	14	00蓮 18蓮 20 49蓮 50蓮	14			
	15	18蓮 40 44 49蓮 50蓮	15			
	16	18蓮 26 49蓮 50蓮	16			
	17	09蓮 26蓮 33蓮 56蓮	17			
	18	11蓮 21蓮 56蓮	18			
	19	21 22 48蓮 57蓮	19			
	20	03蓮 20蓮 23 59蓮	20			
	21	47 59蓮	21			
	22		22			
	23		23			
	24		24			
	行 先		Kumamoto Sta. 熊 本 駅		Destination	
	系 統		C1・C3・C5・C7・C9・E2		Route No.	
	経 由				Via	
	土 曜 日	6			6	Saturdays
		7	03 26蓮 27蓮 46蓮		7	
8		01 18 22蓮 33蓮 49 51	8			
9		14蓮 23蓮 38蓮 42 50	9			
10		09蓮 18蓮 34蓮	10			
11		03蓮 09蓮 29蓮 34蓮	11			
12		03蓮 09蓮 29蓮 34蓮	12			
13		03蓮 23蓮 34蓮 48	13			
14		03蓮 09蓮 29蓮 34蓮 48	14			
15		03蓮 29蓮 34蓮 48	15			
16		03蓮 09蓮 23 29 34蓮 48	16			
17		03蓮 09蓮 29蓮 35蓮 51	17			
18		07蓮 11蓮 33 35蓮 42蓮	18			
19		03 11蓮 27 35蓮	19			
20		02蓮 12 36蓮	20			
21		05蓮 11蓮 36	21			
22		05	22			
23			23			
24			24			
行 先		Kumamoto Sta. 熊 本 駅	Destination			
系 統		C1・C3・C5・C7・C9・E2	Route No.			
経 由			Via			
日 祝		6		6	Sundays／Holidays	
		7	14 21蓮 56蓮	7		
	8	14蓮 21蓮 29蓮 57	8			
	9	05蓮 27蓮 35蓮	9			
	10	02 06蓮 30蓮 47 57蓮	10			
	11	06蓮 17 22蓮 30蓮 47	11			
	12	02 06蓮 22蓮 30蓮 37 47	12			
	13	22蓮 30蓮	13			
	14	06蓮 17蓮 22 30蓮 47	14			
	15	02 30蓮 37蓮 47	15			
	16	02 06蓮 30蓮 47	16			
	17	06蓮 18 27蓮 30蓮 37蓮 47	17			
	18	06蓮 17蓮 30蓮 47	18			
	19	06蓮 17 45蓮 46	19			
	20	31蓮 55	20			
	21		21			
	22					
	23					
	24					
	備 考		蓮＝蓮台寺入口 行 枠内および土日祝はくまでんまるっとバス対象			



スマホで簡単にバスの

現在地 や 接近情報 が

分かるようになりました！



スマホで簡単にバスの
現在地 や 接近情報 が
分かるようになりました！

 **バスきらくまさん**
～バスロケーションシステム～

