


熊本電鉄バス 運行時刻表



道路混雑・天候・路線の状況により、予定時刻に
多少の違いが出る場合がありますので、あらかじめご了承ください。

祇園橋
令和7年10月1日 改正

行 先		Kumamoto Sta. 熊 本 駅	Destination			
系 統		C1・C3・C5・C7・C9・E2	Route No.			
経 由			Via			
平 日	6	39蓮 56	6	Weekdays		
	7	13蓮 39蓮	7			
	8	20蓮 21 28蓮 38蓮 40 59蓮	8			
	9	09蓮 11 21蓮 32 36蓮 39蓮	9			
	10	03蓮 06蓮 25蓮 53蓮 53蓮	10			
	11	03 08蓮 11蓮 31蓮 43蓮 47 52蓮 53	11			
	12	21蓮 52蓮 53蓮	12			
	13	21蓮 29 47 52蓮	13			
	14	03蓮 21蓮 23 52蓮 53蓮	14			
	15	21蓮 43 47 52蓮 53蓮	15			
	16	21蓮 29 52蓮 53蓮	16			
	17	14蓮 31蓮 38蓮	17			
	18	01蓮 16蓮 26蓮	18			
	19	01蓮 26 27 51蓮	19			
	20	00蓮 06蓮 23蓮 26	20			
	21	02蓮 50	21			
	22	02蓮	22			
	23		23			
	24		24			
	行 先		Kumamoto Sta. 熊 本 駅		Destination	
	系 統		C1・C3・C5・C7・C9・E2		Route No.	
	経 由				Via	
	土 曜 日	6			6	Saturdays
		7	06 29蓮 30蓮 49蓮		7	
8		05 22 26蓮 37蓮 53 55	8			
9		18蓮 27蓮 42蓮 46 54	9			
10		13蓮 22蓮 38蓮	10			
11		07蓮 13蓮 33蓮 38蓮	11			
12		07蓮 13蓮 33蓮 38蓮	12			
13		07蓮 27蓮 38蓮 52	13			
14		07蓮 13蓮 33蓮 38蓮 52	14			
15		07蓮 33蓮 38蓮 52	15			
16		07蓮 13蓮 27 33 38蓮 52	16			
17		07蓮 13蓮 33蓮 39蓮 55	17			
18		11蓮 15蓮 37 39蓮 46蓮	18			
19		07 15蓮 31 38蓮	19			
20		05蓮 15 39蓮	20			
21		08蓮 14蓮 39	21			
22		08	22			
23			23			
24			24			
行 先		Kumamoto Sta. 熊 本 駅	Destination			
系 統		C1・C3・C5・C7・C9・E2	Route No.			
経 由			Via			
日 祝		6		6	Sundays／Holidays	
		7	17 24蓮 59蓮	7		
	8	17蓮 24蓮 33蓮	8			
	9	01 09蓮 31蓮 39蓮	9			
	10	06 10蓮 34蓮 51	10			
	11	01蓮 10蓮 21 26蓮 34蓮 51	11			
	12	06 10蓮 26蓮 34蓮 41 51	12			
	13	26蓮 34蓮	13			
	14	10蓮 21蓮 26 34蓮 51	14			
	15	06 34蓮 41蓮 51	15			
	16	06 10蓮 34蓮 51	16			
	17	10蓮 22 31蓮 34蓮 41蓮 51	17			
	18	10蓮 21蓮 34蓮 51	18			
	19	10蓮 21 48蓮 49	19			
	20	34蓮 58	20			
	21		21			
	22					
	23					
	24					
	備 考		蓮＝蓮台寺入口 行 枠内および土日祝はくまでんまるっとバス対象			



スマホで簡単にバスの
現在地 や 接近情報 が
分かるようになりました！



スマホで簡単にバスの
現在地 や 接近情報 が
分かるようになりました！

バスきらくまさん
～バスロケーションシステム～